

2018 年度复旦大学经济学院本科毕业生就业质量报告

一、2018 届本科毕业生基本情况

复旦大学经济学院 2018 届本科毕业生共 248 人。按照专业分布，其中经济学 57 人，经济学（数理经济方向）26 人，金融学 58 人，国际经济与贸易 56 人，财政学 26 人，保险学 25 人。

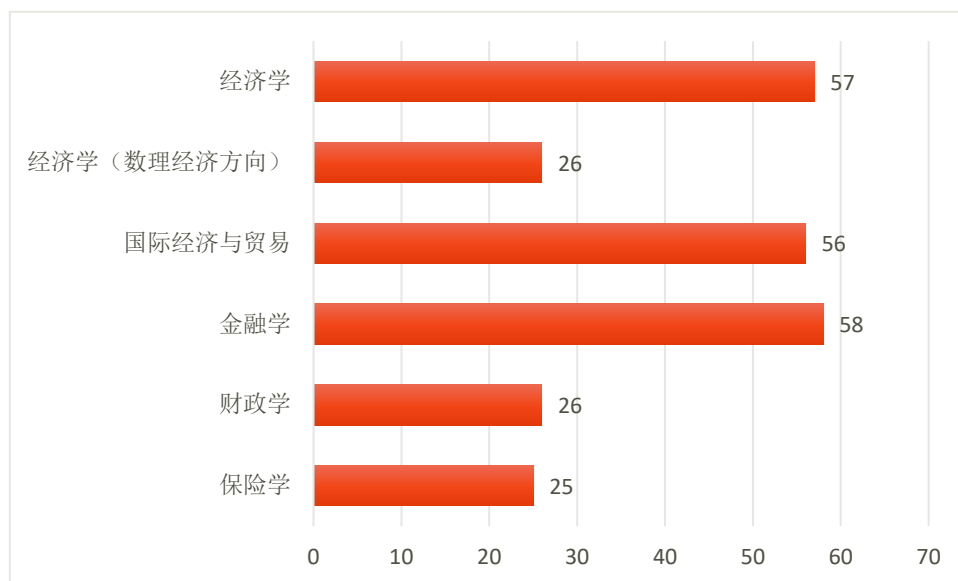


图 1 2018 届本科毕业生专业构成（人）

二、2018 届本科毕业生就业情况

表 1 2018 届本科毕业生毕业去向

	经济学院	经济学	经济学（数理经济方向）	国际经济与贸易	金融学	财政学	保险学
人数（人）	248	57	26	56	58	26	25
就业率	97.58%	96.49%	96.15%	98.28%	98.21%	100.00%	96.00%
国内升学	37.10%	42.11%	30.77%	32.14%	48.28%	15.38%	38.46%
出国（境）深造	36.69%	36.84%	61.54%	35.71%	31.03%	30.77%	30.77%

截至 2018 年 11 月 30 日，2018 届本科毕业生总体就业率为 97.58%。按照专业分布，其中经济学就业率为 96.49%，经济学系（数理经济方向）就业率为 96.15%，金融学就业率为 98.28%，国际经济与贸易就业率为 98.21%，财政学就业率为 100%，保险学就业率为 96%。

（一）毕业去向统计

2018 届本科毕业生中，就业比例为 23.79%，国内升学比例为 37.10%，出国出境比例为 36.69%。2018 届本科毕业生中未就业人数为 6 人，未落实去向毕业生中，以正申请或准备国内外升学深造为主。

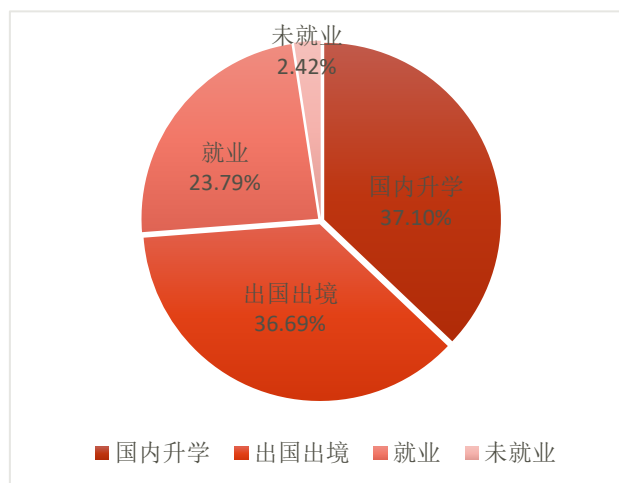


图 2 2018 届本科毕业生去向统计

（二）就业情况分析

1. 就业单位行业分析

从就业单位行业分布情况统计，在金融、市场专业服务机构、互联网/通信/电子/信息/计算机、教育/科研/培训等行业就业的 2018 届本科毕业生共 54 人，占 91.53%，其中在金融行业与市场专业服务机构（包括会计师事务所与咨询公司）就业人数高达 32 人，占比达到一半以上（54.24%）；在政府机关等行业就业人数 4 人，其中包括西部计划 1 人；此外，还有一名毕业生选择自主创业。

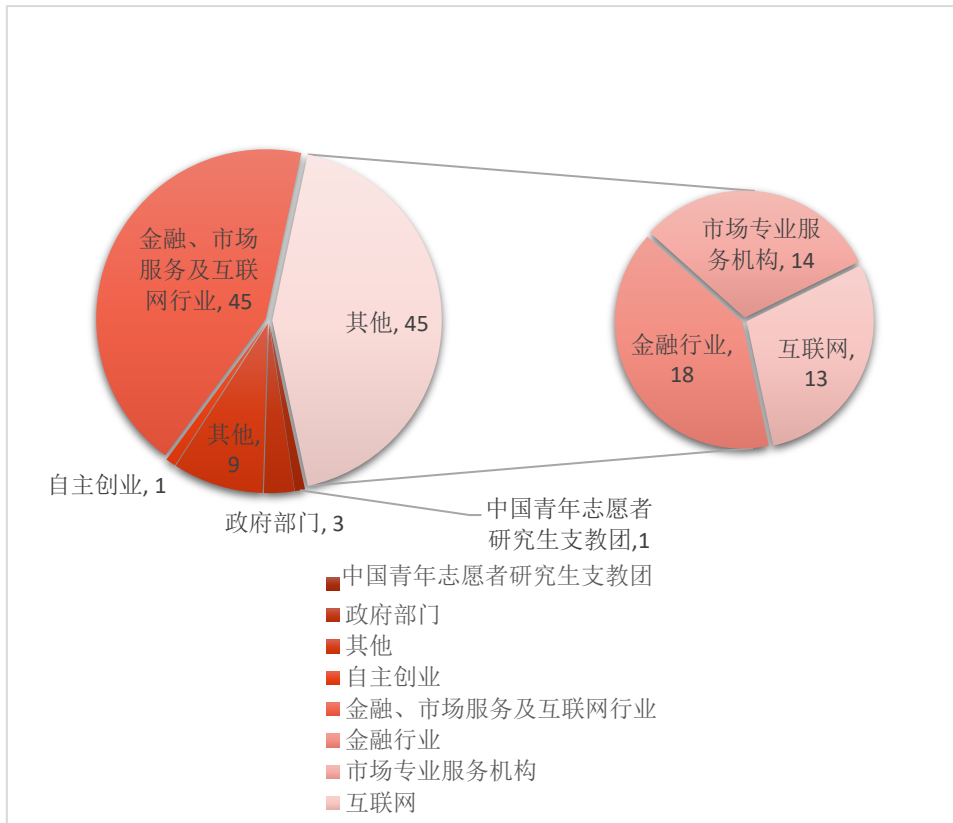


图 3 2018 届本科毕业生各行业就业人数

表 2 2018 届就业本科生去向行业

序号	去向行业	人数	典型企业
1	金融类行业	18	中国国际金融股份有限公司上海分公司 国泰君安证券股份有限公司上海分公司 恒大互联网金融服务（深圳）有限公司
2	市场专业服务机构	14	麦肯锡（上海）咨询有限公司 波士顿咨询（上海）有限公司 安永（中国）企业咨询有限公司
3	国家机构与地方机关	3	中华人民共和国外交部 中共陕西省委组织部 国家税务总局常州市武进区税务局
4	一般企业	21	华为技术有限公司 恒大地产集团有限公司
5	其他	2	西部志愿者计划等

注：本报告中市场专业服务机构包括咨询公司、会计事务所、人才交流服务中心、对外服务公司等；金融类行业包括银行、基金、证券、保险、风投、私募等行业；国家机构与地

方机关指各类公务员岗位；事业单位包括学校、医院等从事教育、科技、文化、卫生等活动的社会服务组织；其他各类企业如网络公司、制造业、地产公司等归于一般企业；学生自主创业、参军、参加国家地方项目等归于其他；未在学校就业中心登记去向者归为未登记去向。

2. 就业单位地区分析

从就业地区统计，我院大部分本科毕业生在东部地区就业，以上海为主，约占就业人数的63%，其次为浙江、广东和北京等地。值得一提的是2018届本科毕业生赴中西部地区就业人数共有6人，所占比例达10.2%，分布在贵州、湖北、陕西、四川与宁夏等省份，其中1位同学选择了西部志愿者计划，成为了西部计划选调生，为西部建设贡献力量。

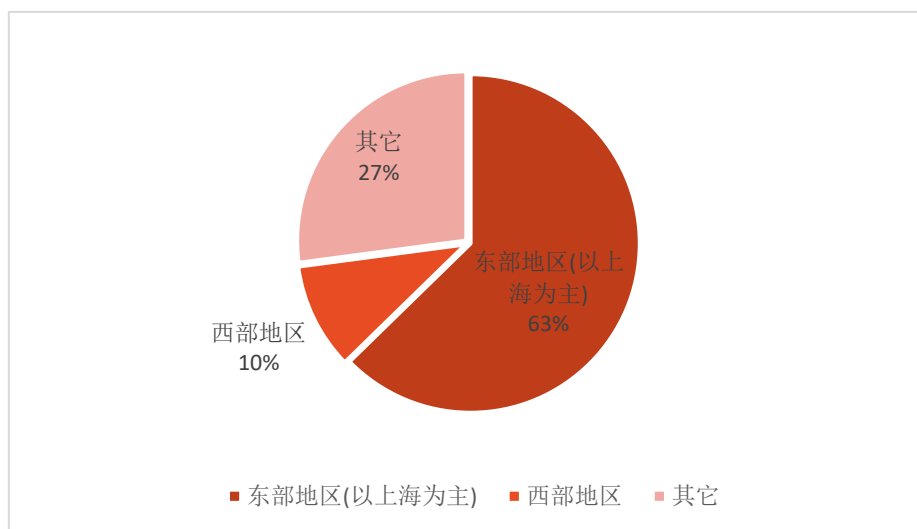


图 4 2018 届本科毕业生就业地区

3. 重点地区与领域就业

学院持续实施就业质量提升工程，重点服务“一带一路”建设、京津冀协同发展、长江经济带发展等重大国家战略，精准施策、精准着力、精准领导，鼓励毕业生到重点地区、重要行业、关键领域以及新兴领域就业。

2018 届本科毕业生中约有 70%到就业引导重点单位、战略性新兴产业支持单位就业，服务国家需求。

52 人赴“一带一路”所涉省、自治区、直辖市就业，占本科毕业生就业人数的 88.14%，丝绸之路经济带 2 人，21 世纪海上丝绸之路 50 人。

42 人赴“长江经济带”涉及省市就业，占本科毕业生就业人数的 71.19%。按就业地域划分，长江经济带西部地区就业 2 人，中部地区就业 1 人，东部地区就业 39 人。

（三）本科毕业生继续深造情况

复旦大学经济学院 2018 届本科毕业生共 183 人继续深造，占本科毕业生总人数的 73.79%。其中，国内升学共 92 人，占深造总人数的 50.27%，出国出境共 91 人，占深造总人数的 49.73%。近三年，本科毕业生国内外继续深造比例持续增长。

1、国内升学

国内升学的毕业生中 85 人选择本校深造，7 人选择外校深造，如清华大学管理科学与工程硕士、上海交通大学高级金融学院金融硕士、中国人民大学中共党史硕士等。仅有 6 人选择了其他专业，其他人继续攻读本专业硕士或博士。国内升学的方式主要是保研与考研，除此之外还有中国青年志愿者研究生支教团、人才工程等。

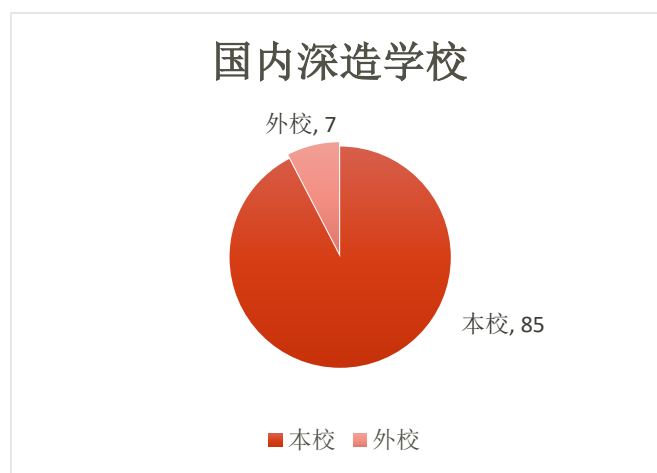


图 5 2018 届本科毕业生国内深造学校人数

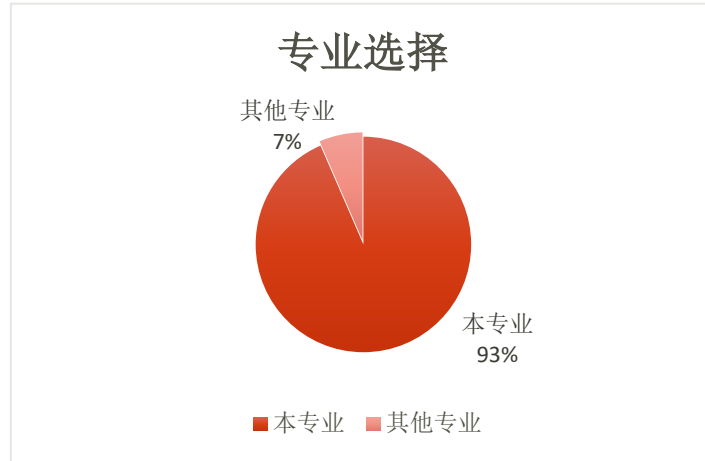


图 6 2018 届本科毕业生专业选择人数

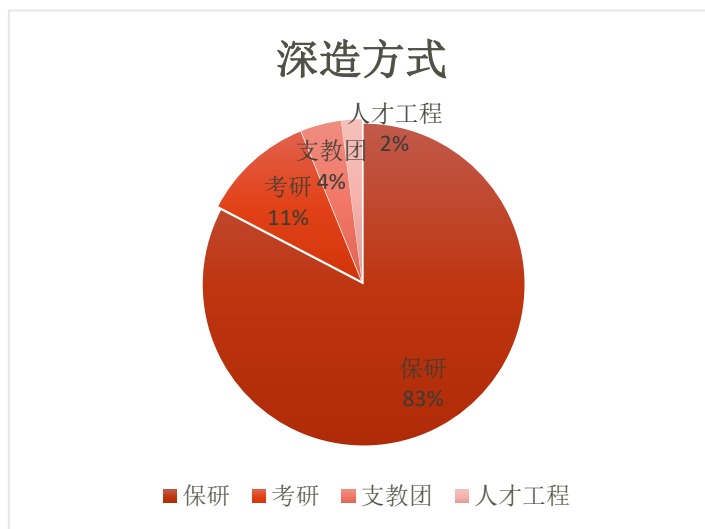


图 7 2018 届本科毕业生各深造方式人数

2、出国出境深造

出国出境深造的毕业生主要选择有美国、香港、欧洲等地，前往美国的有 51 人，香港 13 人，欧洲 18 人。有 85 人攻读硕士，包括应用经济学、金融工程、商业分析、公共政策等专业，6 人直接就读博士学位，包括经济学、工商管理、法学等专业。

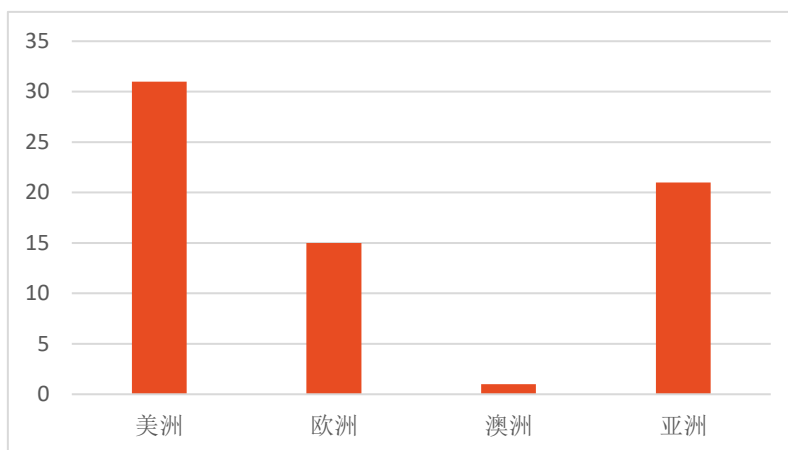


图 8 2018 届本科毕业生出国出境深造地区

表 3 2018 届本科毕业生出国出境深造地区

地区	比例	高校	QS 排名	人数	备注
美洲	21.98%	美国斯坦福大学	2	1	
		美国哈佛大学	3	1	博士
		美国芝加哥大学	9	6	
		美国普林斯顿大学	13	1	博士
		美国康奈尔大学	14	4	博士 1 人
		美国密歇根大学安娜堡分校	20	1	
		美国约翰霍普金斯大学	21	4	
		美国杜克大学	26	1	
		美国加州大学洛杉矶分校	32	1	
欧洲	3.30%	英国曼彻斯特大学	29	1	
		英国伦敦政治经济学院	38	2	
澳洲	1.10%	澳大利亚悉尼大学	42	1	
亚洲	16.48%	新加坡国立大学	11	2	
		新加坡南洋理工大学	12	1	
		香港大学	25	2	
		香港科技大学	37	7	
		香港中文大学	49	3	

三. 2016-2018 毕业去向变化趋势

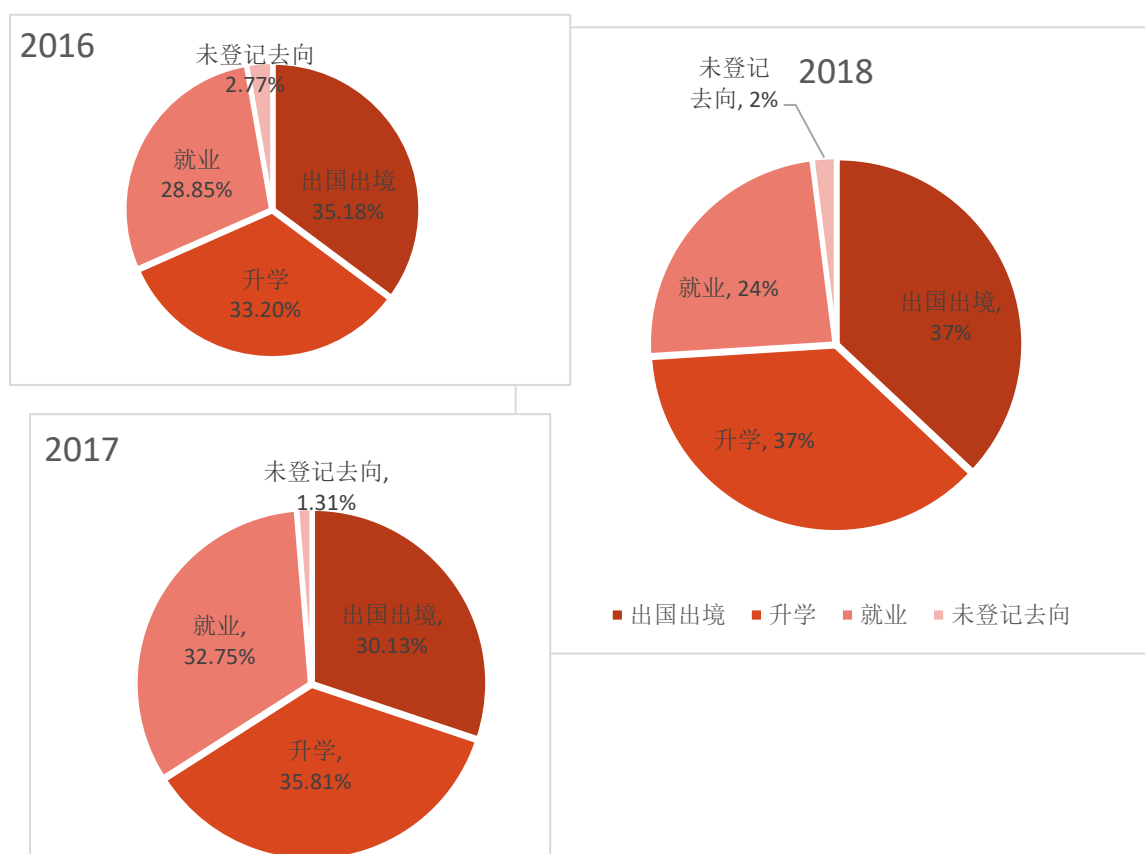


图 9 2016-2018 年毕业去向变化趋势

表 4 经济学院 2016-2018 年本科毕业生去向统计

年份	就业						国内升 学	出国 出境	未登记 去向
	市场服务 机构	金融类 行业	国家机构与 地方机关	事业 单位	一般企 业	其他			
2016	30	25	1	2	12	3	84	89	7
2017	25	21	2	2	23	2	82	69	3
2018	14	18	3	1	21	2	92	91	6

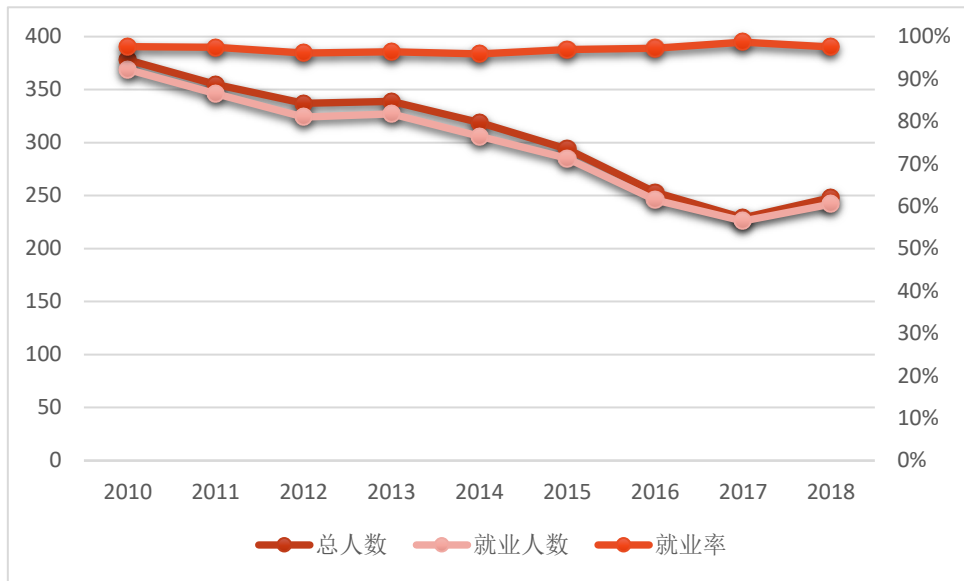


图 10 经济学院 2016-2018 年本科毕业生毕业人数及就业情况

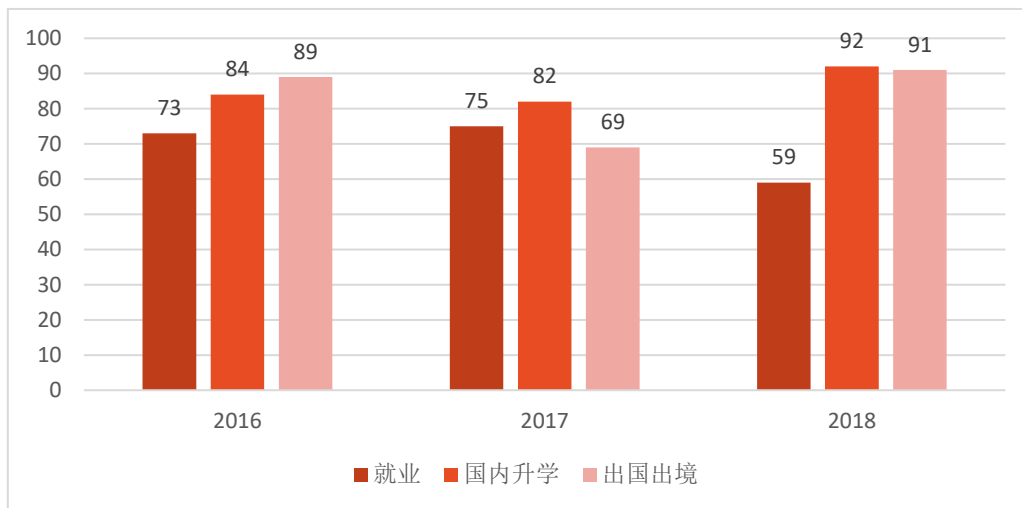


图 11 经济学院 2016-2018 本科毕业生去向变化

16-18 年间，经济学院本科毕业生就业、国内升学以及出国出境的比例大致相同，其中国内升学的比例稳步上升，就业比率有较大波动并略有下降，出国出境比率稍有上升。

三、2018 届本科毕业生各专业情况

(一) 经济学

经济学专业培养熟悉现代西方经济学理论,比较熟练地掌握现代经济学分析方法,知识面比较宽,具有向经济学相关领域扩展渗透的能力,能在综合经济管理部门、政策研究部门、金融机构和企业从事经济分析、预测、规划和经济管理的高级专门人才;具有运用数量分析方法和现代技术手段进行社会调查、经济研究分析和实际操作的能力。

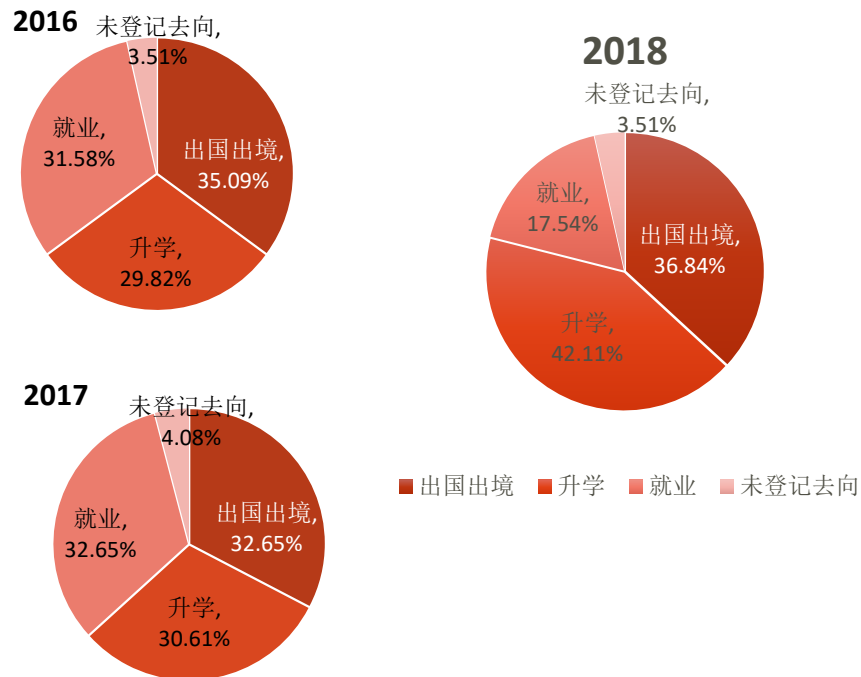


图 12 经济学 2016-2018 年毕业去向变化趋势

表 5 2016-2018 年经济学专业本科毕业生去向统计

年份	就业						国内升 学	出国 出境	未登记 去向
	市场服务 机构	金融类 行业	国家机构与 地方机关	事业 单位	一般企 业	其他			
2016	9	7	0	0	2	0	17	20	2
2017	6	4	0	0	6	0	15	16	2
2018	3	3	1	0	3	0	24	21	2

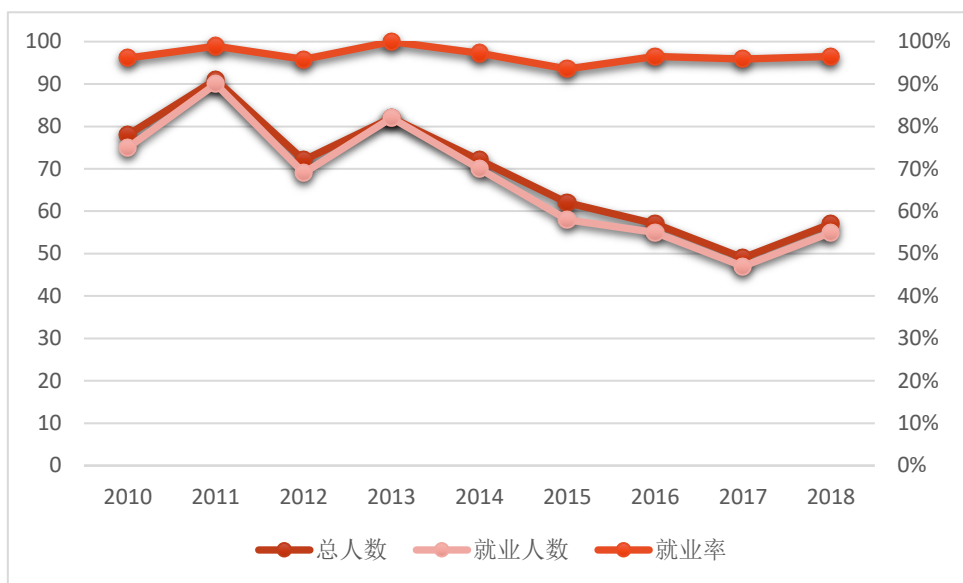


图 13 经济学 2016-2018 年毕业去向变化趋势

在就业形势上，除 2015 年就业率较低外，该专业就业率基本在 95% 以上，整体就业率较高，这也反应出该专业毕业生在就业上拥有较强竞争力。在就业去向上，从 2013 年开始该专业毕业生的选择出国和升学的人数明显提高，有 60% 甚至 70% 的毕业生选择继续读研深造，且在 2018 年有明显上升。在行业选择方面，毕业生多以银行等金融类行业以及事务所等咨询类行业为主，2010-2012 年两者所占比例在 60%-70%，从 13 年起深造的比例越来越高，且受整个经济形势的影响，在一般企业就业的毕业生人数较之往年开始明显缩小，两者比例有所下降，但仍是就业的主要方向。

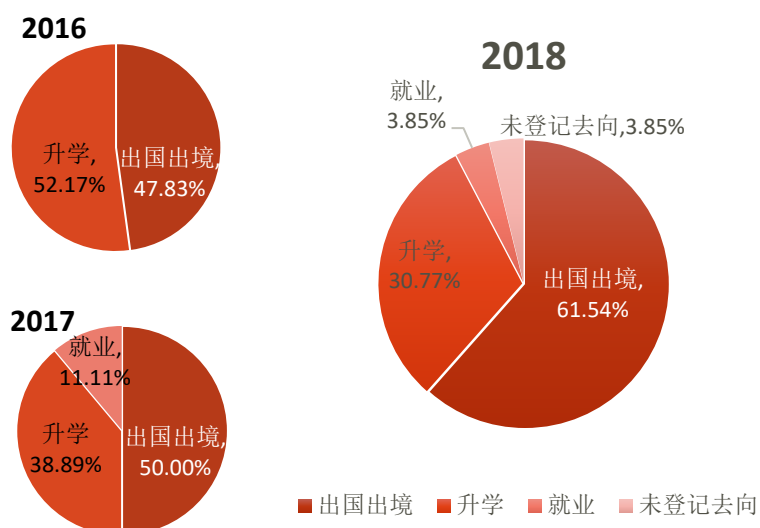
表 6 2018 届经济学本科毕业生就业公司及留学去向（部分）

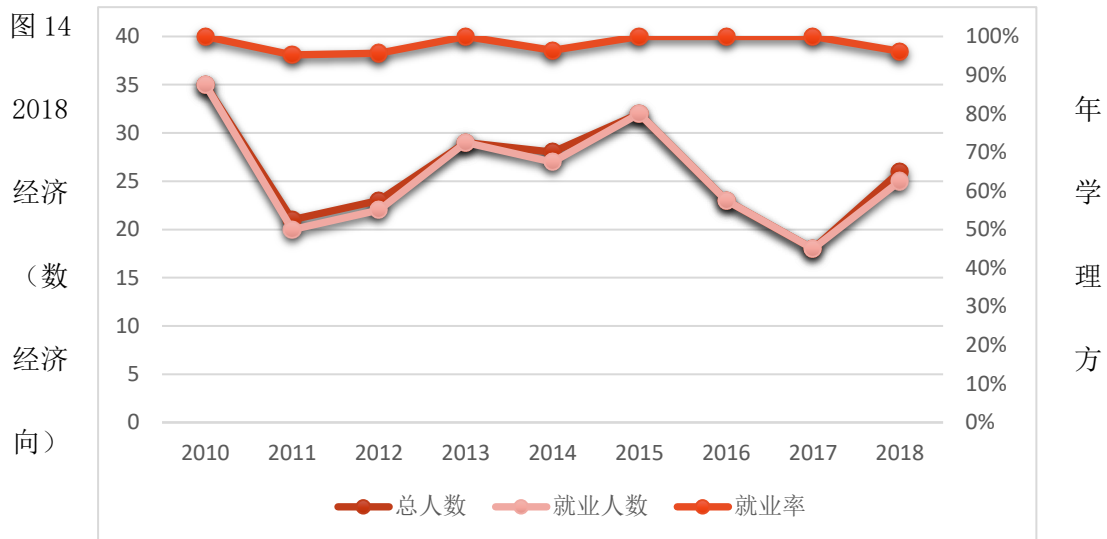
就业公司	留学去向
德勤华永会计师事务所有限公司	美国芝加哥大学
国泰君安证券股份有限公司	新加坡国立大学

恒大金融资产管理（深圳）有限公司 中共陕西省委组织部 中国十九冶集团有限公司	美国哥伦比亚大学 美国约翰霍普金斯大学 美国加州大学 香港科技大学 香港中文大学
--	--

（二）经济学（数理经济方向）专业

经济学（数理经济方向）专业培养具有熟悉经济学前沿、了解中国历史及当代经济问题并掌握现代经济学分析方法的高技能专业人才。同时，该方向学生所受到的训练能够胜任在国内外研究机构、政府宏观经济管理部门及金融机构从事研究、政策制定、规划及管理工作。在毕业生之中，选择攻读博士学位的同学较多。





2016-2018年毕业去向变化趋势

表 7 2016-2018年经济学（数理经济方向）本科毕业生去向统计

年份	就业						国内升 学	出国 出境	未登记 去向
	市场服务 机构	金融类 行业	国家机构与 地方机关	事业 单位	一般企 业	其他			
2016	0	0	0	0	0	0	12	11	0
2017	0	0	0	0	1	1	7	9	0
2018	0	1	0	0	0	0	8	16	1

图 15 2010-2018 年国际经济与贸易专业本科毕业生人数及就业率

就整个就业情况来看，近三年该专业就业率均接近 100%，即基本实现全部就业，在毕业去向方面，该专业毕业生选择继续读研深造的比例位居各个专业之首，近 5 年，出国比重明显上升，大部分年份均超过国内升学，约占 50%左右，2018 年出国深造的人数占比超过 60%，且继续攻读博士的同学较多，这与经济学专业注重培养基础理论和研究型人才的目标一致，也说明该专业毕业生希望通过深造以更好地应对日益严峻的就业环境，更重要地是提升自己的知识水平与能力，以期实现自己的人生目标。

表 8 2018 届经济学（数理经济方向）本科毕业生留学去向及就业公司

留学去向	就业公司
美国哈佛大学	宁波银行股份有限公司上海分行
美国芝加哥大学	
美国普林斯顿大学	
美国康奈尔大学	
美国哥伦比亚大学	
美国密歇根大学	
美国约翰霍普金斯大学	
香港科技大学	

（三）国际经济与贸易专业

国际经济与贸易（国际经济学）专业培养了解当代国际经济贸易发展现状，熟悉通行的国际经济贸易规则和惯例，富有创新意识和创新能力，具有全球视野，能在涉外经济部门和企业以及政府机构从事跨国经济业务和全球战略管理等工作的高级专门人才；能运用计量、统计、会计方法进行分析和研究现实开放经济问题；具有理论分析和实务操作能力。

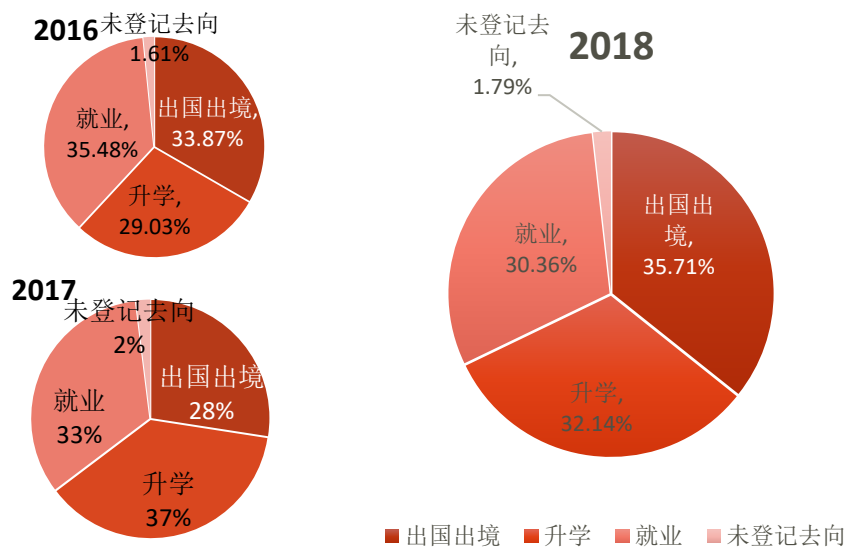


图 16 2018 年国际经济与贸易专业 2016-2018 年毕业去向变化趋势

表 9 2016-2018 年国际经济与贸易专业本科毕业生去向统计

年份	就业						国内升 学	出国 出境	未登记 去向
	市场服务 机构	金融类 行业	国家机构与 地方机关	事业 单位	一般企 业	其他			
2016	10	6	0	1	5	1	18	21	1
2017	4	6	0	1	6	0	19	14	1
2018	3	4	0	0	10	0	18	20	1

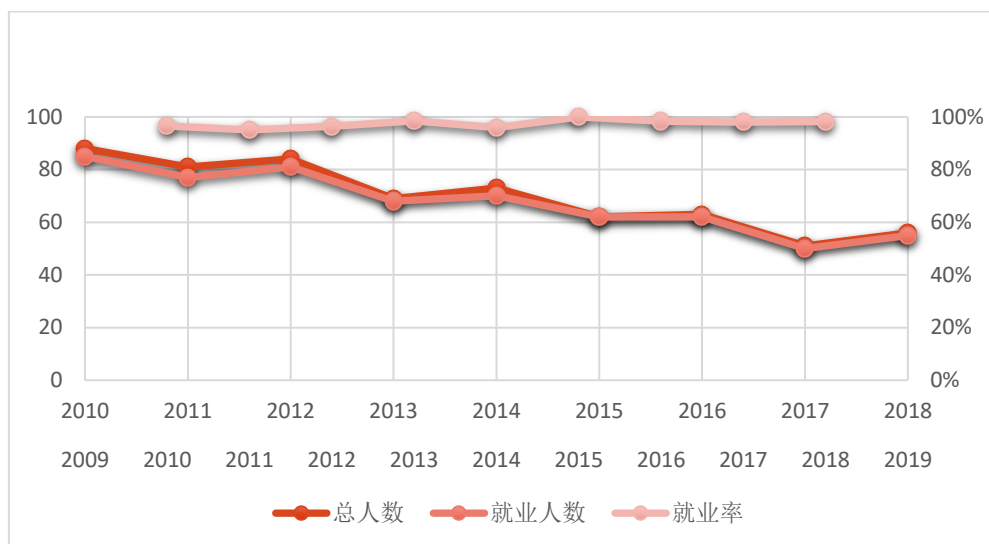


图 17 2010-2018 年国际经济与贸易专业本科毕业生人数及就业率

在就业形势上，近三年来，该专业的就业率一直保持在 98%以上，稳重有进，就业率均处较高水平。2014 年到 2016 年，出国毕业生在所有就业去向中比例最高，占到三分之二左右，反映了该专业较强的外向型和国际化特点。该专业的就业行业主要是金融类行业和市场服务类行业，此外毕业生在一般企业就业的毕业生人数也相当可观，除 13 年外，其余年份该比例大约占到总人数的 10%，这也反映出该专业在就业中较强的适应性。

表 10 2018 国际经济与贸易本科毕业生就业公司及留学去向

就业公司	留学去向
中国国际金融股份有限公司上海分公司	新加坡南洋理工大学
德勤华永会计师事务所有限公司	美国哥伦比亚大学
华为技术有限公司	美国杜克大学
华泰证券股份有限公司	美国加州大学
中国银行股份有限公司	香港科技大学
恒大地产集团有限公司	英国华威大学
国际商业机器全球服务（大连）有限公司上海分公司	荷兰阿姆斯特丹大学
德信控股集团有限公司	

(四) 金融学专业

金融学专业对本科生的培养目标是要求学生具备金融方面、特别是国际金融方面的基础理论知识及处理银行、证券、投资与保险等方面业务的基本能力，熟悉国内外有关金融政策和法规，了解本学科的理论前沿和发展动态，具备突出的外语能力和计算机技能，并能在国内外银行、证券、投资、保险及其他经济管理部门和企业胜任与国际金融相关的各种工作。

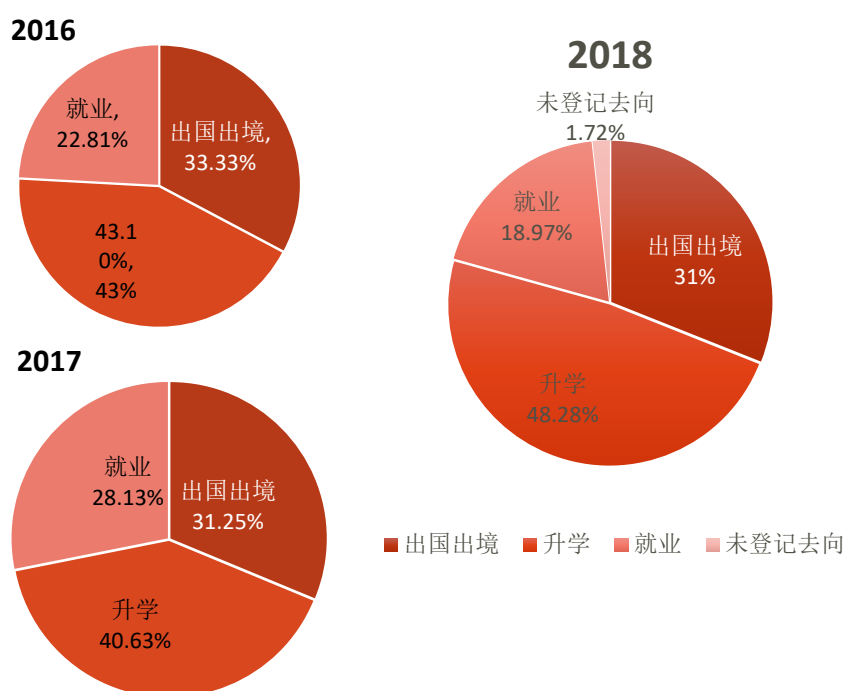


图 18 2018 年金融学专业 2016-2018 年毕业去向变化趋势

表 11 2016-2018 年金融学专业本科毕业生去向统计

年份	就业						国内升 学	出国 出境	未登记 去向
	市场服务 机构	金融类 行业	国家机构与 地方机关	事业 单位	一般企 业	其他			
2016	4	7	0	0	2	1	19	19	0
2017	8	4	0	0	6	0	20	20	0
2018	4	5	0	1	1	0	28	18	1

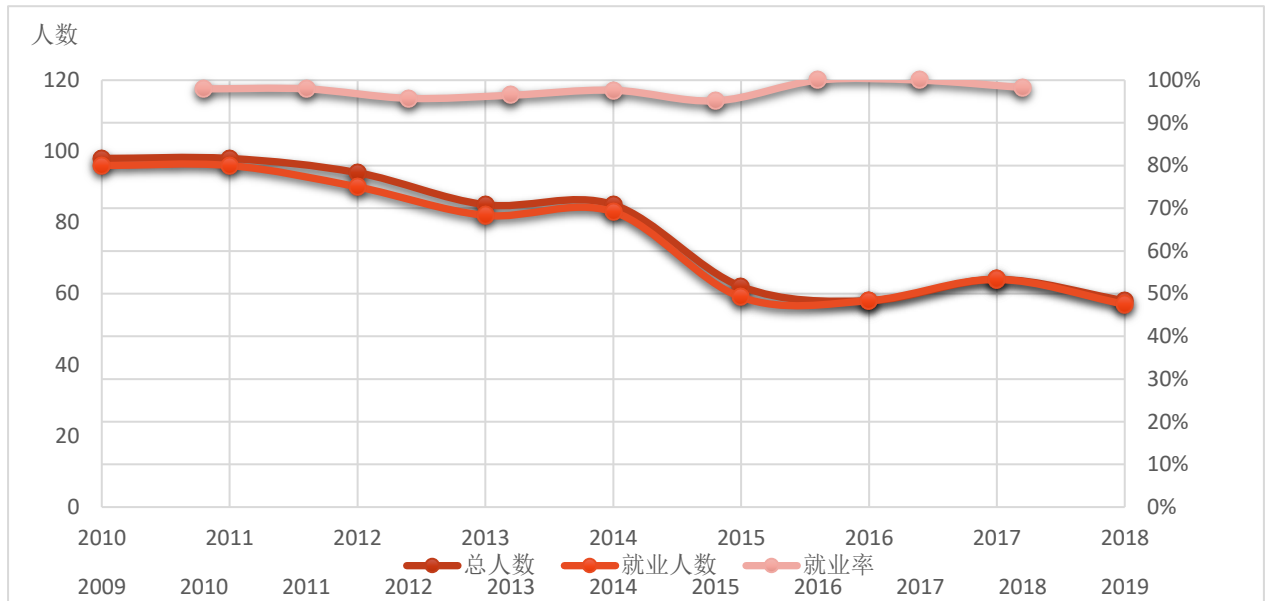


图 19 2010-2018 年金融学专业本科毕业生人数及就业率

在就业形势方面，该专业就业率一直保持在 95%以上，近三年该专业毕业生就业率基本维持在 100%，实现全部就业，表明该专业在找寻工作上具有一定的优势。在择业方面，13 年后选择在金融类行业工作的毕业生比例基本稳定在 12%-13%左右，说明每年有固定的毕业生到银行等金融类行业工作，这与该专业培养金融人才的目标较为一致，与此相对，而在市场专业服务机构工作毕业生的比例波动较大，一些年份比例为个位数，而有些年份该比例达到 20%以上。此外，该专业的出国率和读研率也相对较高，特别是近两年，有 70%以上的毕业生选择读研深造，说明绝大多数毕业生选择继续深造来提升自己，这也较为符合该专业旨在拓宽学生全球视野的目标。

表 12 2018 届金融学本科毕业生就业公司及留学去向

就业公司	留学去向
中国国际金融股份有限公司	斯坦福大学
国家税务总局常州市武进区税务局	美国芝加哥大学
安永华明会计师事务所（特殊普通合伙）上海分所	美国康奈尔大学
安永（中国）企业咨询有限公司	美国约翰霍普金斯大学

普华永道管理咨询（上海）有限公司 大成基金管理有限公司 上海观瀚投资咨询有限公司 安吉租赁有限公司	中国香港大学 中国香港科技大学 英国伦敦政治经济学院 美国加州大学
--	--

（五）财政学专业

财政学专业对本科生的培养目标是要求学生具备公共经济理论知识和业务技能，熟悉掌握国家财政、税收等宏观经济政策，了解政府运行机制和管理特点，能够在财政、税务等宏观经济管理部门以及金融、审计、咨询等企事业单位从事相关工作的应用型、复合型高级专门人才，因而财政学毕业生较多去往实体企业。

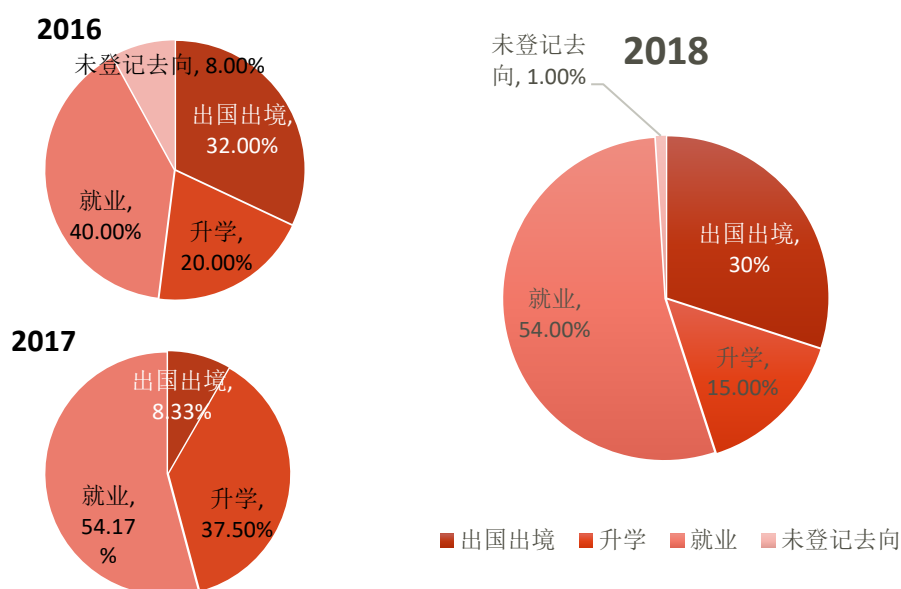


图 20 2018 年财政学专业 2016-2018 年毕业去向变化趋势

表 13 2016-2018 年财政学专业本科毕业生去向统计

年份	就业						国内升 学	出国 出境	未登记 去向
	市场服务 机构	金融类 行业	国家机构与 地方机关	事业 单位	一般企 业	其他			
2016	6	0	1	1	1	1	5	8	2

2017	3	4	2	1	3	0	9	2	0
2018	2	4	1	1	3	3	4	8	0

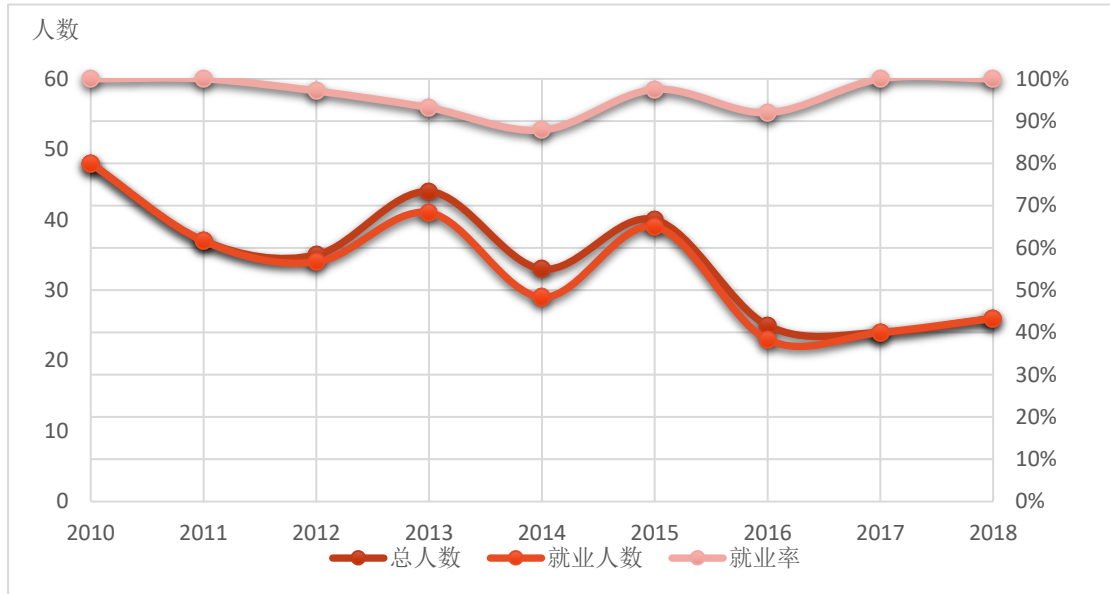


图 21 2010-2018 年财政学专业本科毕业生人数及就业率

在就业形势上，除 14 年外，该专业就业率基本在 95% 上下波动，显示出该专业在就业上的稳定性。大部分年份毕业生出国和升学的比例大约占整个就业去向的 50% 左右，在行业选择上，该专业毕业生以金融类和咨询服务类行业为主，在一些年份可能以金融类行业为主，另一些年份可能更趋向于以市场服务类行业为主，去年该专业毕业生选择市场专业服务行业的人数大幅提升，受此影响，选择金融类行业工作的毕业生人数有所下降，整体来看，较多去往实体经济；从整个形势上看，由于近两年读研深造的毕业生越来越多，在这两类行业就业的毕业生比例呈现一定下降趋势。

表 14 2018 届财政学本科毕业生就业公司及留学去向

就业公司	留学去向
中华人民共和国外交部	美国康奈尔大学
西部志愿者计划	美国哥伦比亚大学
华为技术有限公司	英国布里斯托大学

德勤管理咨询（上海）有限公司 交通银行股份有限公司 恒大地产集团有限公司 中国电信股份有限公司 恒大互联网金融服务（深圳）有限公司 上海碧桂园企业管理有限公司	澳大利亚悉尼大学 伯明翰大学
--	-------------------

（六）保险学专业

保险学专业属于应用经济学科，突出理论与实践相结合的特色。该专业致力于培养具备金融、保险等方面的理论知识和业务技能，能在保险、银行、证券、投资及其他经济管理部门和企业从事相关工作的高素质复合型人才，不仅要求学生具有扎实的经济学和保险学理论基础功底，而且要求学生参与不同的社会实践活动，具备一定的科学研究和较强的实际工作能力。

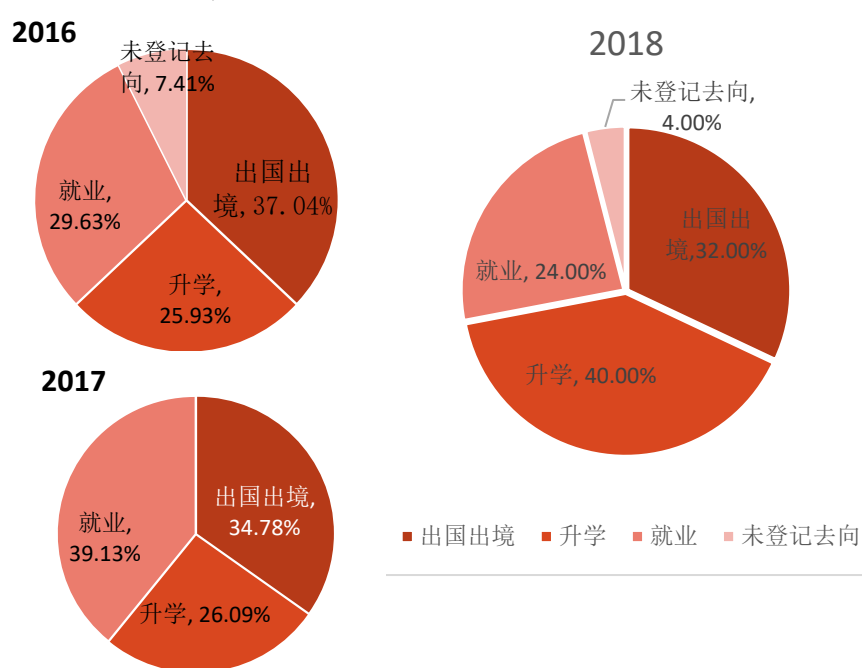


图 22 2018 年保险学专业 2016-2018 年毕业去向变化趋势

表 15 2016-2018 年保险学专业本科毕业生去向统计

年份	就业	国内升 学	出国 出境	未登记 去向
----	----	----------	----------	-----------

	市场服务机构	金融类行业	国家机构与地方机关	事业单位	一般企业	其他			
2016	1	5	0	0	2	0	7	10	2
2017	4	3	0	0	1	1	6	8	0
2018	2	1	0	0	3	0	10	8	0

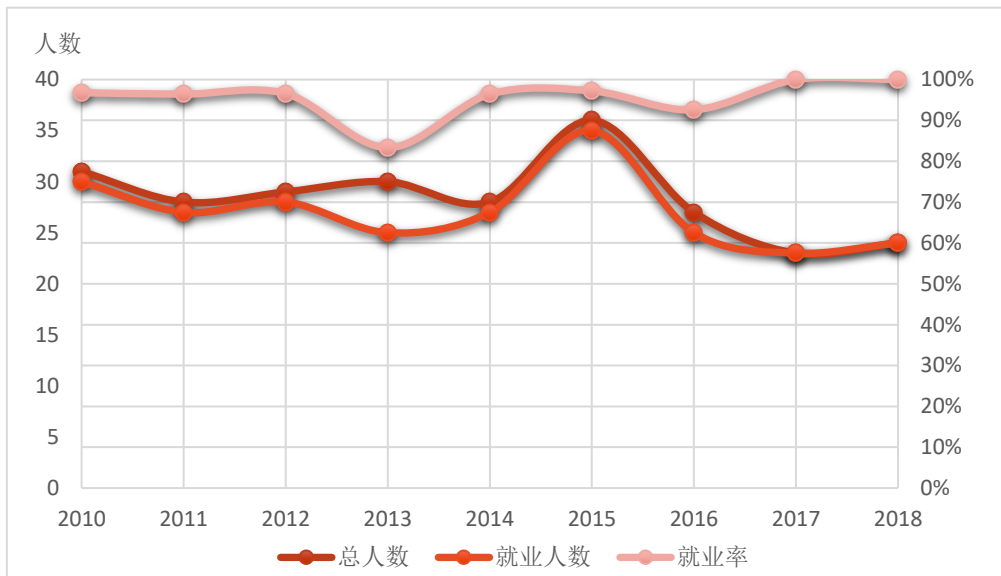


图 23 2010-2018 年保险学专业本科毕业生人数及就业率

在就业形势上，近两年毕业生的就业率达到 100%，其他年份除 2016 年外，就业率均达到 96% 以上，毕业生的行业去向多选择金融类行业，其次是咨询服务类行业，这两类行业在各年份的去向比例中波动较大，有些年份去向也较为分散，近几年，读研深造的毕业生比例有了明显增加，在 15 年读研深造的比例达到 72%，接下来两年深造率也达到 60%，18 年又再次达到了 70% 以上，这也可能是未来该专业的一个趋势。

该专业毕业生就业的公司主要有毕马威华振会计师事务所有限公司等，出国留学的大学主要包括美国康奈尔大学、美国加州大学等。

表 16 2018 届保险学本科毕业生就业公司及留学去向

就业公司	留学去向
华为技术有限公司	美国密歇根大学

安永（中国）企业咨询有限公司	美国加州大学
巨人移动科技有限公司	丹麦哥本哈根大学
上海观瀚投资咨询有限公司	英国利兹大学
中国人寿保险股份有限公司	美国罗格斯大学
上海市青浦区教师进修学校附属中学	美国乔治华盛顿大学